

SUMÁRIO EXECUTIVO

Nº de anúncios de concursos publicados em Diário da República e de contratos publicados no Portal BASE aumentam em Outubro

Esta é a primeira síntese mensal sobre a contratação pública em Portugal, produzida pelo IMPIC, I.P., o instituto público que tem por missão a regulação dos contratos públicos e a gestão do portal dos contratos públicos (www.base.gov.pt), que é, aliás, a fonte da informação produzida nesta e nas demais sínteses que se seguirão.

Em outubro foram publicados mais 51 anúncios de concursos que no mês anterior e mais 25 anúncios que em igual período do ano anterior. Outubro de 2016 foi inclusive o mês, desde janeiro de 2014, em que se registou o maior número de anúncios publicados (773).

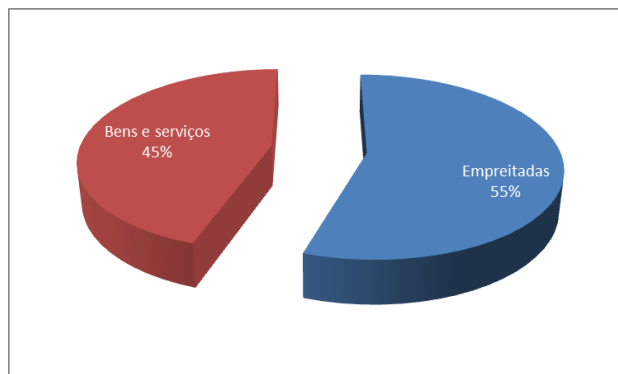
Os contratos publicados no Portal BASE durante o mês de outubro atingiram o montante de 478 M€, representando um crescimento da despesa contratada em 98 M€ face a igual período do ano anterior.

1 – Procedimentos concursais abertos - Anúncios publicados no Diário da República

(Fonte: Anúncios do Portal BASE)

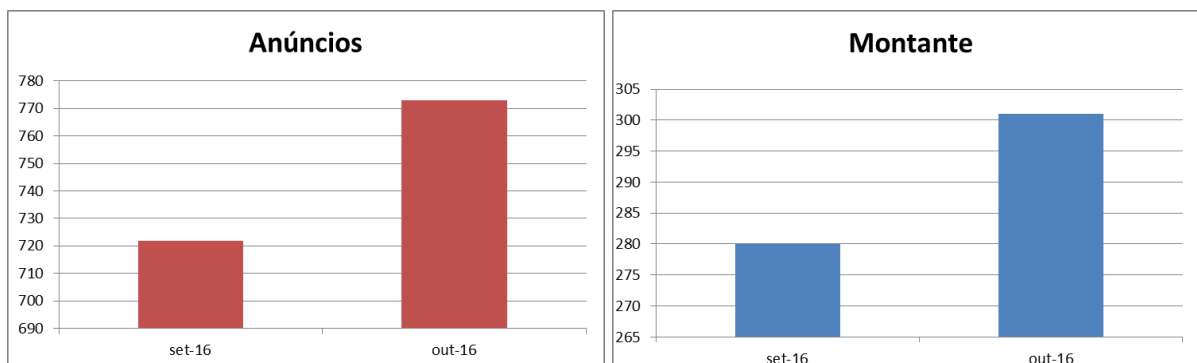
1

Durante o mês de outubro foram publicados no Diário da República **773 anúncios** de abertura de concursos de aquisição de bens, serviços e empreitadas totalizando o montante de **301 Milhões de Euros**. Deste total, as empreitadas de obras públicas representaram **166 M€ (55%)**, pertencendo o restante (**135 M€**) a contratos de bens e serviços.



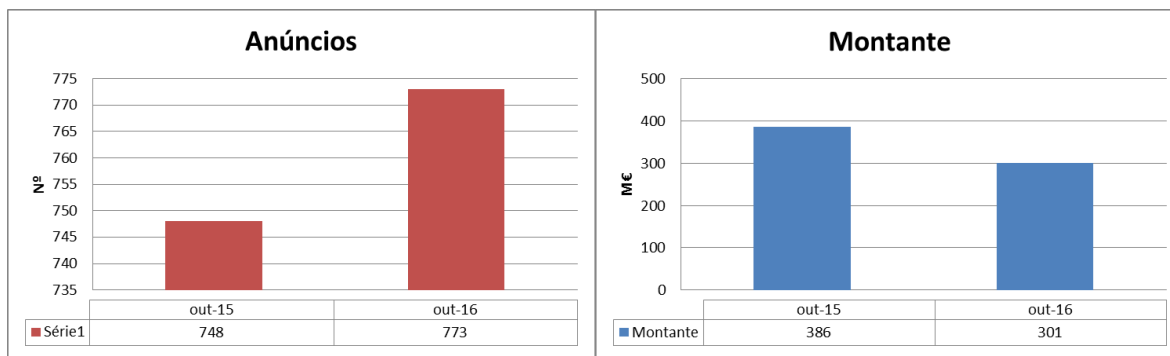
Outubro de 2016

1.1. Anúncios (comparação com mês anterior)



Comparando com o mês anterior, **em outubro de 2016 foram publicados mais 51 anúncios que em setembro** (722 anúncios publicados). Os anúncios de outubro representam um crescimento da despesa prevista de 21 M€ (301 M€ em outubro contra 280 M€ em setembro).

1.2. Anúncios (comparação homóloga)

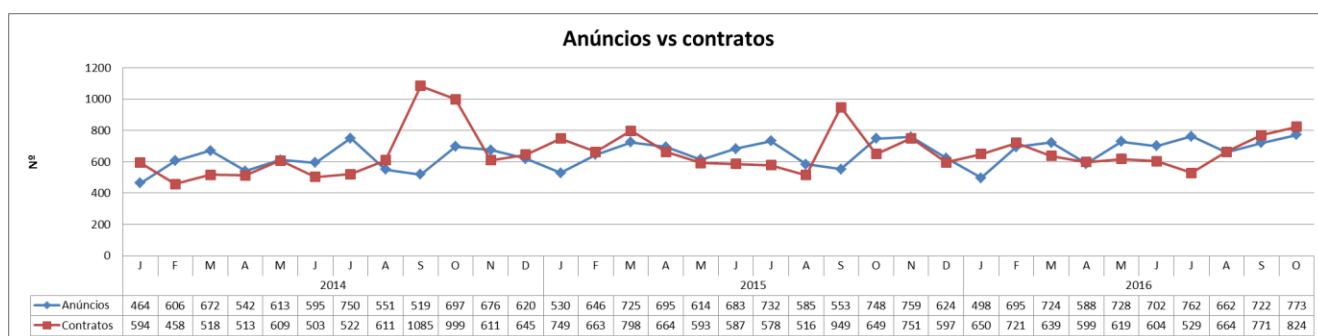


Em termos homólogos (comparação com o mesmo mês do ano anterior), **em outubro de 2016 foram publicados no Diário da República mais 25 anúncios que em outubro de 2015** (mês em que foram publicados 748 anúncios).

Outubro de 2016

Porém, em termos de despesa, os anúncios de outubro de 2016 representam um decréscimo da despesa prevista de 85 M€ face a igual período do ano anterior (301 M€ em outubro de 2016 contra 386 M€ em outubro de 2015).

1.3. Anúncios vs contratos (relativos a procedimentos com publicidade) – 2014/2016



Conforme se pode aferir pela análise mensal comparativa “anúncios-contratos”, desde janeiro de 2014, **verifica-se no período setembro-outubro de 2016 a mesma tendência que em anos anteriores**, quanto ao período do ano em que mais contratos (resultantes de procedimentos concursais) são publicados no Portal BASE, superando, inclusive, os anúncios publicados.

3

No que se refere ao ano de 2016, assiste-se desde julho a um crescimento contínuo do número de contratos publicados, em linha com os anúncios publicados no Diário da República. **De sublinhar que em outubro de 2016 se registou o maior número de anúncios publicados (773) desde janeiro de 2014.**

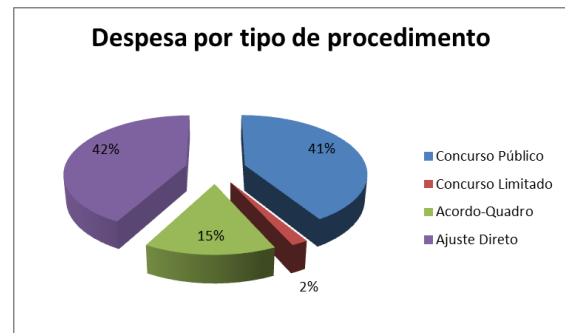
Outubro de 2016

2 – Contratos publicados

(Fonte: Portal BASE)

No mês de outubro de 2016 foram publicados **9.651 contratos**, totalizando **478 Milhões de Euros**, assim distribuídos:

TIPO DE PROCEDIMENTO	Nº	MONTANTE (M€)
Concurso Público	810	197
Concurso limitado prévia qualificação	14	9
Acordo-Quadro	776	71
Ajuste direto	8.051	201
Total	9.651	478



O procedimento mais utilizado foi o ajuste direto (83%), mas do ponto de vista da despesa, o peso dos procedimentos concursais é, praticamente, idêntico ao dos ajustes diretos.

2.1. Tipo de procedimento (comparação com mês anterior)

TIPO DE PROCEDIMENTO	Setembro 2016		Outubro 2016	
	Nº	MONTANTE (M€)	Nº	MONTANTE (M€)
Concurso Público	757	187	810	197
Concurso limitado por prévia qualificação	14	30	14	9
Acordo-Quadro	761	53	776	71
Ajuste direto	8.338	271	8.051	201
Total	9.870	541	9.651	478

Comparando com o mês anterior, em outubro de 2016 foram publicados menos 219 contratos que em setembro de 2016 que representam, em termos de despesa, menos 63 M€.

Outubro de 2016

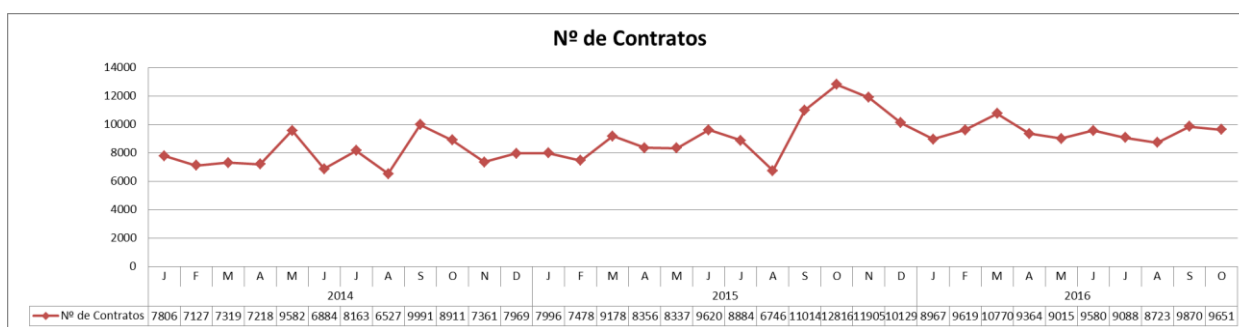
2.2. Tipo de procedimento (comparação homóloga)

c	Outubro 2015		Outubro 2016	
	Nº	MONTANTE (M€)	Nº	MONTANTE (M€)
Concurso Público	637	153	810	197
Concurso limitado por prévia qualificação	12	15	14	9
Acordo-Quadro	689	25	776	71
Ajuste direto	11.690	187	8.051	201
Total	13.028	380	9.651	478

Em termos homólogos (comparação com o mesmo mês do ano anterior), em outubro de 2016 foram publicados menos 3.377 contratos que em outubro de 2015. Porém, **os contratos publicados em outubro de 2016 representam um crescimento da despesa contratada em 98 M€ face a igual período do ano anterior.**

5

2.3. Contratos publicados entre janeiro de 2014 e outubro de 2016

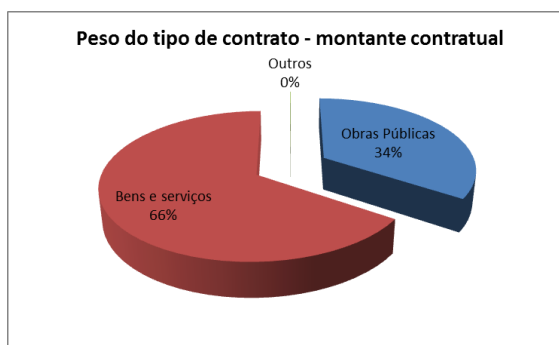


No mês de outubro de 2016 foram publicados 9.651 contratos, valor que ultrapassa o nº médio mensal verificado desde janeiro de 2014 que é de 8.881 contratos. Foi precisamente em outubro de 2015 que se verificou o maior pico de contratos publicados (12.816), correspondendo o pior mês a agosto de 2014, com 6.527 contratos. O ano de 2016 apresenta, até ao momento, o melhor nº médio (9.465 contratos), contra 9.372, em 2015 e 7.905 contratos, em 2014.

3 – Aquisição por tipo de contrato:

(Fonte: Portal BASE)

TIPO DE CONTRATO	Nº	MONTANTE (M€)
Bens e serviços	8.355	313,7
Obras públicas	1.279	164
Outros	17	0,3



Dos 9.651 contratos publicados em outubro de 2016, a maioria dos contratos refere-se à aquisição de bens e serviços (8.355 contratos, ou seja, 87%) contra 1.279 contratos de empreitadas de obras públicas (13%).

Já em termos de despesa pública, verifica-se um maior equilíbrio entre os dois tipos de contratos uma vez que, do montante global de 478 M€, os bens e serviços representam 313,7 M€ (65%) e as empreitadas 164 M€ (35%).

6

3.1. Tipo de contrato (comparação com mês anterior)

C	Setembro 2016		Outubro 2016	
	Nº	MONTANTE (M€)	Nº	MONTANTE (M€)
Bens e serviços	8.443	384	8.355	313,7
Obras públicas	1.427	157	1.279	164
TOTAL	9.870	541	9.634	477,7

Comparando com o mês anterior, em termos de despesa pública, o peso dos contratos de empreitadas de obras públicas aumentou em outubro, passando a representar 34% (164M€) comparando com os 29% de setembro de 2016 (157M€).

Outubro de 2016

3.2. Tipo de contrato (comparação homóloga)

C	Outubro 2015		Outubro 2016	
	Nº	MONTANTE (M€)	Nº	MONTANTE (M€)
Bens e serviços	11.890	269	8.355	313,7
Obras públicas	1.138	111	1.279	164
TOTAL	13.028	380	9.634	477,7

Em termos homólogos (comparação com o mesmo mês do ano anterior), apesar de terem sido celebrados menos contratos, **em termos de despesa pública, em outubro de 2016, verificou-se um aumento de 98 M€.** No que se refere às obras públicas, registou-se um aumento do nº de contratos (mais 141) e do volume de despesa (mais 53M€).

4 – Outras informações:

Dando seguimento a uma prática instituída em 2010, o IMPIC, I.P. informa que publicou recentemente no seu portal (www.impic.pt) e no portal BASE (www.base.gov.pt) os relatórios anuais da contratação pública relativos aos anos de 2014 e 2015.



Notas explicativas:

Os dados apresentados foram extraídos da consulta ao Portal BASE, em 25.11.2016.

Os dados relativos aos anúncios publicados em Diário da República apenas contemplam os procedimentos com publicidade (concurso público e concurso limitado por prévia qualificação).

Os dados relativos a contratos englobam os publicados no Portal BASE durante o mês em análise, independentemente de terem sido celebrados nesses meses ou em meses anteriores.

Os dados apresentados não englobam os ajustes diretos simplificados nem a contratação excluída da Parte II do Código dos Contratos P.