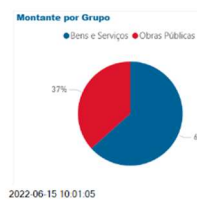


**SUMÁRIO EXECUTIVO**

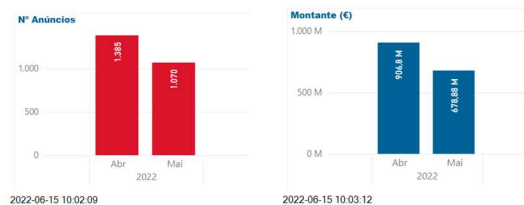
**Número de contratos celebrados aumenta em maio de 2022**

Em maio de 2022 foram publicados menos 315 anúncios de concursos do que no mês anterior. Os anúncios publicados em maio representam um valor de despesa prevista de 679 M€. Face ao período homólogo de 2021, verificou-se um decréscimo no número de procedimentos (-448) e um aumento no que respeita à despesa prevista (44 M€). Foram reportados ao portal BASE, em maio de 2022, mais 4884 contratos comparativamente ao mês anterior, traduzindo-se num acréscimo de 34,0%. A despesa contratada observou um acréscimo de 313 M€ face ao mês anterior, o que corresponde a uma variação de 41,8%. Em termos homólogos, foram reportados ao portal BASE, em maio de 2022, mais 3797 contratos, verificando um acréscimo de 24,6%. A despesa contratada foi superior em 52 M€ (+5,1%).

**1 – Procedimentos concursais abertos - Anúncios publicados no Diário da República**  
(Fonte: Anúncios do Portal BASE)



**1.1. Anúncios (comparação com mês anterior)**



**1.2. Anúncios (comparação homóloga)**

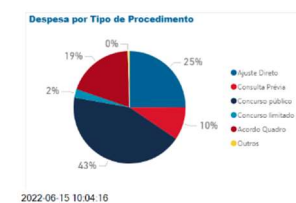


**1.3. Anúncios vs contratos (procedimentos com publicidade)**



**2 – Contratos publicados**  
(Fonte: Portal BASE)

Mês (Ano)	Mai 2022
Tipo Procedimento	Nº Montante (M€)
Ajuste Direto	10.660 264,85 M€
Consulta Prévia	3.469 101,47 M€
Concurso público	1.964 460,34 M€
Concurso limitado por prévia qualificação	29 25,97 M€
Acordo Quadro	3.090 204,07 M€
Outros	1 1,50 M€
Outros	28 4,23 M€
<b>Total</b>	<b>19.241 1.062,44 M€</b>



**2.1. Tipo de procedimento (comparação com mês anterior)**

Mês (Ano)	Abr 2022		Mai 2022	
Tipo Procedimento	Nº	Montante (M€)	Nº	Montante (M€)
Ajuste Direto	7.770	199,86 M€	10.660	264,85 M€
Consulta Prévia	2.738	69,76 M€	3.469	101,47 M€
Concurso público	1.473	246,95 M€	1.964	460,34 M€
Concurso limitado por prévia qualificação	22	47,59 M€	29	25,97 M€
Acordo Quadro	2.318	178,90 M€	3.090	204,07 M€
Outros	36	6,25 M€	1	1,50 M€
Outros	36	6,25 M€	28	4,23 M€
<b>Total</b>	<b>14.357</b>	<b>749,30 M€</b>	<b>19.241</b>	<b>1.062,44 M€</b>

**2.2. Tipo de procedimento (comparação homóloga)**

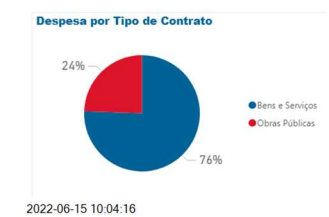
Mês (Ano)	Mai 2021		Mai 2022	
Tipo Procedimento	Nº	Montante (M€)	Nº	Montante (M€)
Ajuste Direto	7.255	200,89 M€	10.660	264,85 M€
Consulta Prévia	3.573	117,54 M€	3.469	101,47 M€
Concurso público	1.802	487,42 M€	1.964	460,34 M€
Concurso limitado por prévia qualificação	30	58,52 M€	29	25,97 M€
Acordo Quadro	2.783	143,43 M€	3.090	204,07 M€
Outros	1	2,61 M€	1	1,50 M€
Outros	1	2,61 M€	28	4,23 M€
<b>Total</b>	<b>15.444</b>	<b>1.010,42 M€</b>	<b>19.241</b>	<b>1.062,44 M€</b>

**2.3. Contratos publicados entre Maio de 2020 e Maio de 2021**



**3 – Aquisição por tipo de contrato:**  
(Fonte: Portal BASE)

Mês (Ano)	Mai 2022	
Tipo Contrato	Nº	Montante (M€)
Bens e Serviços	18.409	802,68 M€
Obras Públicas	832	259,75 M€
<b>Total</b>	<b>19.241</b>	<b>1.062,44 M€</b>



**3.1. Tipo de contrato (comparação com mês anterior)**

Mês (Ano)	Abr 2022		Mai 2022	
Tipo Contrato	Nº	Montante (M€)	Nº	Montante (M€)
Bens e Serviços	13.771	640,15 M€	18.409	802,68 M€
Obras Públicas	586	109,16 M€	832	259,75 M€
<b>Total</b>	<b>14.357</b>	<b>749,30 M€</b>	<b>19.241</b>	<b>1.062,44 M€</b>

**3.2. Tipo de contrato (comparação homóloga)**

Mês (Ano)	Mai 2021		Mai 2022	
Tipo Contrato	Nº	Montante (M€)	Nº	Montante (M€)
Bens e Serviços	14.084	656,00 M€	18.409	802,68 M€
Obras Públicas	1.360	354,42 M€	832	259,75 M€
<b>Total</b>	<b>15.444</b>	<b>1.010,42 M€</b>	<b>19.241</b>	<b>1.062,44 M€</b>

**Notas explicativas:**  
Os dados apresentados foram extraídos da consulta ao Portal BASE, em 15.06.2022. Os dados relativos aos anúncios publicados em Diário da República apenas contemplam os procedimentos com publicidade (concurso público e concurso limitado por prévia qualificação). Os dados relativos a contratos englobam os contratos celebrados durante o mês em análise, independentemente de terem sido publicados no portal BASE nesse mês ou em meses anteriores. Os dados apresentados não englobam os ajustes diretos simplificados nem a contratação excluída da Parte II do Código dos Contratos Públicos. Os gráficos foram colocados a partir do [Workspace Síntese Mensal da Contratação Pública](#) do Power BI com o produto Power BI Tiles Pro Desktop.