

SUMÁRIO EXECUTIVO

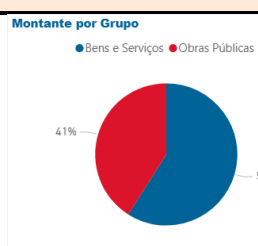
Despesa relativa a anúncios de concursos publicados em Diário da República e de contratos celebrados aumenta em novembro de 2020

Em novembro de 2020 foram publicados mais 178 anúncios de concursos que no mês anterior. Os anúncios de novembro representam um aumento da despesa prevista de 11,4%, verificando-se, também, uma variação positiva face ao período homólogo de 2019, tanto em número de procedimentos (+330), como no que respeita à despesa prevista (+157 M€).


Foram reportados ao portal BASE menos 814 contratos que em outubro de 2020. Constatou-se assim, um decréscimo em número de contratos (-6,3%), no entanto, em termos de despesa contratada verificou-se um aumento (+112 M€).

Em termos homólogos (comparação com o mesmo mês do ano anterior), em novembro de 2020 foram reportados ao portal BASE mais 429 contratos (+3,7%) e mais 345 M€ (+52,4%), que em novembro de 2019.

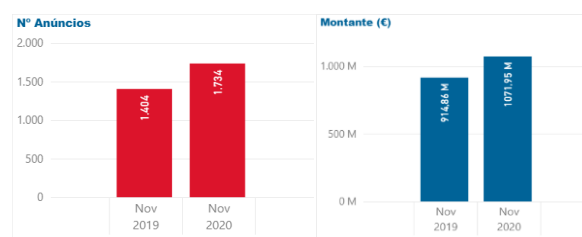
1 – Procedimentos concursais abertos - Anúncios publicados no Diário da República
(Fonte: Anúncios do Portal BASE)



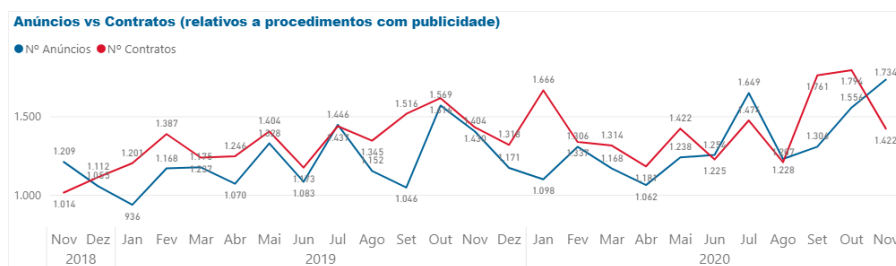
1.1. Anúncios (comparação com mês anterior)



1.2. Anúncios (comparação homóloga)

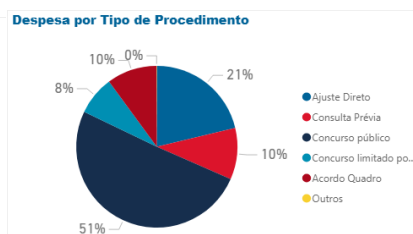


1.3. Anúncios vs contratos (procedimentos com publicidade)



2 – Contratos publicados
(Fonte: Portal BASE)

Mês (Ano)	Nº	Montante (M€)
Ajuste Direto	6.222	213,56 M€
Consulta Prévia	2.941	103,41 M€
Concurso público	1.385	507,77 M€
Concurso limitado por prévia qualificação	37	78,08 M€
Acordo Quadro	1.451	100,74 M€
Outros	1	0,65 M€
Total	12.037	1.004,21 M€



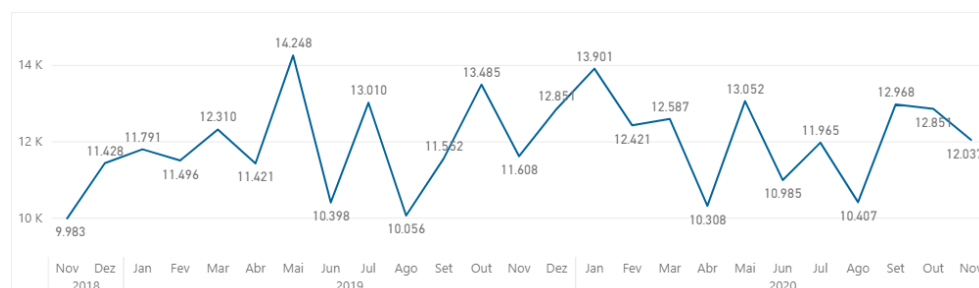
2.1. Tipo de procedimento (comparação com mês anterior)

Mês (Ano)	Nº	Montante (M€)	Nº	Montante (M€)
Ajuste Direto	6.329	175,32 M€	6.222	213,56 M€
Consulta Prévia	2.869	95,65 M€	2.941	103,41 M€
Concurso público	1.769	464,69 M€	1.385	507,77 M€
Concurso limitado por prévia qualificação	25	60,30 M€	37	78,08 M€
Acordo Quadro	1.859	96,04 M€	1.451	100,74 M€
Outros			1	0,65 M€
Total	12.851	892,00 M€	12.037	1.004,21 M€

2.2. Tipo de procedimento (comparação homóloga)

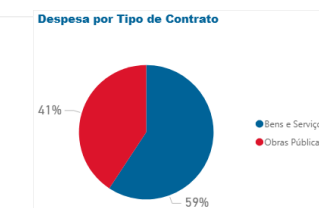
Mês (Ano)	Nº	Montante (M€)	Nº	Montante (M€)
Ajuste Direto	5.886	123,09 M€	6.222	213,56 M€
Consulta Prévia	3.091	94,26 M€	2.941	103,41 M€
Concurso público	1.405	334,75 M€	1.385	507,77 M€
Concurso limitado por prévia qualificação	25	32,38 M€	37	78,08 M€
Acordo Quadro	1.201	74,40 M€	1.451	100,74 M€
Outros			1	0,65 M€
Total	11.608	658,87 M€	12.037	1.004,21 M€

2.3. Contratos publicados entre Nov de 2018 e Nov de 2020



3 – Aquisição por tipo de contrato:
(Fonte: Portal BASE)

Mês (Ano)	Nº	Montante (M€)
Bens e Serviços	10.829	595,11 M€
Obras Públicas	1.208	409,10 M€
Total	12.037	1.004,21 M€



3.1. Tipo de contrato (comparação com mês anterior)

Mês (Ano)	Nº	Montante (M€)	Nº	Montante (M€)
Bens e Serviços	11.518	563,59 M€	10.829	595,11 M€
Obras Públicas	1.333	328,41 M€	1.208	409,10 M€
Total	12.851	892,00 M€	12.037	1.004,21 M€

3.2. Tipo de contrato (comparação homóloga)

Mês (Ano)	Nº	Montante (M€)	Nº	Montante (M€)
Bens e Serviços	10.578	435,73 M€	10.829	595,11 M€
Obras Públicas	1.030	223,14 M€	1.208	409,10 M€
Total	11.608	658,87 M€	12.037	1.004,21 M€

Notas explicativas:

Os dados apresentados foram extraídos da consulta ao Portal BASE, em 10.12.2020.
Os dados relativos aos anúncios publicados em Diário da República apenas contemplam os procedimentos com publicidade (concurso público e concurso limitado por prévia qualificação).
Os dados relativos a contratos englobam os contratos celebrados durante o mês em análise, independentemente de terem sido publicados no portal BASE nesse mês ou em meses anteriores.
Os dados apresentados não englobam os ajustes diretos simplificados nem a contratação excluída da Parte II do Código dos Contratos Públicos.
Os gráficos foram colocados a partir do [Workspace Síntese Mensal da Contratação Pública](#) do Power BI com o produto Power BI Tiles Pro Desktop.