

SUMÁRIO EXECUTIVO

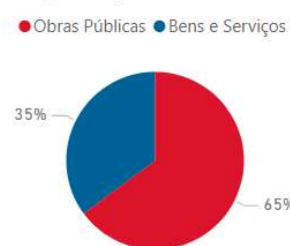
Número de anúncios de concursos publicados em Diário da República aumentam em julho de 2023, face ao período homólogo

Em julho de 2023 foram publicados mais 232 anúncios de concursos comparativamente ao período homólogo e, menos 289 comparativamente ao mês anterior. Os anúncios publicados em julho representam um valor de despesa prevista de 2131 M€. Face ao período homólogo de 2022, verificou-se um acréscimo no número de procedimentos e um acréscimo no que respeita à despesa prevista (+1415 M€).

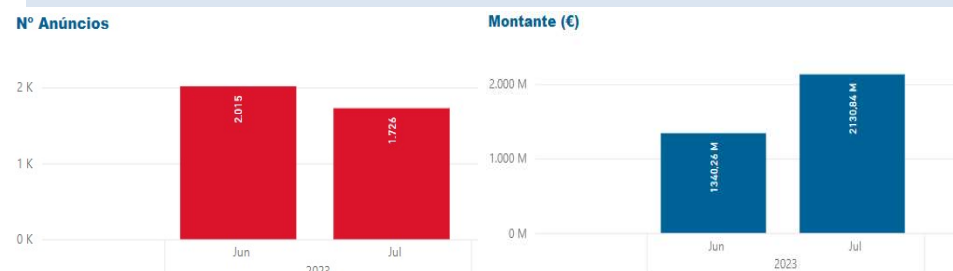
Foram reportados ao portal BASE, em julho de 2023, menos 1536 contratos comparativamente ao mês anterior. A despesa contratada observou um decréscimo de 170 M€ face ao mês anterior, o que corresponde a uma variação de 11,9%. Em termos homólogos, foram reportados ao portal BASE, em julho de 2023, mais 1032 contratos, verificando um acréscimo de 7,1%. A despesa contratada foi superior em 109 M€.

1 – Procedimentos concursais abertos - Anúncios publicados no Diário da República

Montante por Grupo



1.1. Anúncios (comparação com mês anterior)



1.2. Anúncios (comparação homóloga)



1.3. Anúncios vs contratos (procedimentos com publicidade)

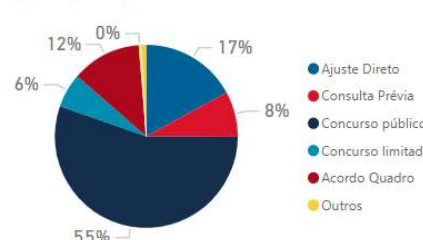
Anúncios vs Contratos (relativos a procedimentos com publicidade)



2 – Contratos publicados

Mês (Ano)	Jul 2023	
Tipo Procedimento	Nº	Montante (M€)
Ajuste Direto	7.919	214,50 M€
Consulta Prévia	3.180	101,19 M€
Concurso público	2.630	695,28 M€
Concurso limitado por prévia qualificação	35	76,37 M€
Acordo Quadro	1.738	154,09 M€
Outros	1	3,97 M€
Outros	114	12,84 M€
Total	15.617	1.258,23 M€

Despesa por Tipo de Procedimento



2.1. Tipo de procedimento (comparação com mês anterior)

Mês (Ano)	Jun 2023		Jul 2023	
Tipo Procedimento	Nº	Montante (M€)	Nº	Montante (M€)
Ajuste Direto	8.317	215,01 M€	7.919	214,50 M€
Consulta Prévia	3.616	113,99 M€	3.180	101,19 M€
Concurso público	2.505	816,87 M€	2.630	695,28 M€
Concurso limitado por prévia qualificação	21	21,38 M€	35	76,37 M€
Acordo Quadro	2.548	245,39 M€	1.738	154,09 M€
Outros	2	4,89 M€	1	3,97 M€
Outros	144	10,39 M€	114	12,84 M€
Total	17.153	1.427,92 M€	15.617	1.258,23 M€

2.2. Tipo de procedimento (comparação homóloga)

Mês (Ano)	Jul 2022		Jul 2023	
Tipo Procedimento	Nº	Montante (M€)	Nº	Montante (M€)
Ajuste Direto	7.510	212,68 M€	7.919	214,50 M€
Consulta Prévia	3.005	96,37 M€	3.180	101,19 M€
Concurso público	1.834	540,43 M€	2.630	695,28 M€
Concurso limitado por prévia qualificação	28	76,38 M€	35	76,37 M€
Acordo Quadro	2.184	215,08 M€	1.738	154,09 M€
Outros	2	5,59 M€	1	3,97 M€
Outros	22	2,94 M€	114	12,84 M€
Total	14.585	1.149,46 M€	15.617	1.258,23 M€

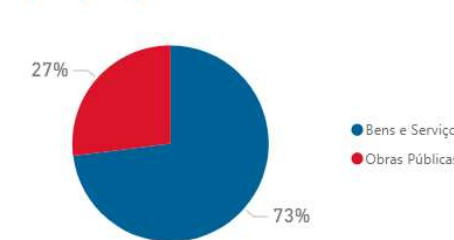
2.3. Contratos publicados entre julho de 2021 e julho de 2023



3 – Aquisição por tipo de contrato

Mês (Ano)	Jul 2023	
Tipo Contrato	Nº	Montante (M€)
Bens e Serviços	14.501	918,46 M€
Obras Públicas	1.116	339,76 M€
Total	15.617	1.258,23 M€

Despesa por Tipo de Contrato



3.1. Tipo de contrato (comparação com mês anterior)

Mês (Ano)	Jun 2023		Jul 2023	
Tipo Contrato	Nº	Montante (M€)	Nº	Montante (M€)
Bens e Serviços	16.042	1.126,03 M€	14.501	918,46 M€
Obras Públicas	1.111	301,89 M€	1.116	339,76 M€
Total	17.153	1.427,92 M€	15.617	1.258,23 M€

3.2. Tipo de contrato (comparação homóloga)

Mês (Ano)	Jul 2022		Jul 2023	
Tipo Contrato	Nº	Montante (M€)	Nº	Montante (M€)
Bens e Serviços	13.696	883,84 M€	14.501	918,46 M€
Obras Públicas	889	265,62 M€	1.116	339,76 M€
Total	14.585	1.149,46 M€	15.617	1.258,23 M€

Notas explicativas:

Os dados apresentados foram extraídos da consulta ao Portal BASE, em 02.08.2023.
Os dados relativos aos anúncios publicados em Diário da República apenas contemplam os procedimentos com publicidade (concurso público e concurso limitado por prévia qualificação).
Os dados relativos a contratos englobam os contratos celebrados durante o mês em análise, independentemente de terem sido publicados no portal BASE nesse mês ou em meses anteriores.
Os dados apresentados não englobam os ajustes diretos simplificados nem a contratação excluída da Parte II do Código dos Contratos Públicos.